

Акционерное общество  
«Объединенная судостроительная  
корпорация»

Консолидированная финансовая  
отчетность за год, закончившийся  
31 декабря 2016 г.

## Заявление об ответственности руководства за подготовку и утверждение консолидированной финансовой отчетности за год, закончившейся 31 декабря 2016 года

Руководство Группы отвечает за подготовку консолидированной финансовой отчетности, достоверно отражающей во всех существенных аспектах финансовое положение акционерного общества «Объединенная судостроительная корпорация» и его дочерних предприятий (совместно – Группа) по состоянию на 31 декабря 2016 г., а также результаты их деятельности, движение денежных средств и изменения в капитале за год, закончившийся на указанную дату, в соответствии с Международными стандартами финансовой отчетности (далее – «МСФО»).

При подготовке консолидированной финансовой отчетности Группы руководство несет ответственность за:

- выбор надлежащей учетной политики и ее последовательное применение;
- представление информации, в том числе данных об учетной политике, в форме, обеспечивающей уместность, достоверность, сопоставимость и простоту восприятия такой информации;
- раскрытие дополнительной информации в случаях, когда выполнение требований МСФО оказывается недостаточным для понимания пользователями отчетности того воздействия, которое те или иные операции, а также прочие события или условия оказывают на финансовое положение и финансовые результаты деятельности Группы, а также оценку способности Группы продолжать деятельность в обозримом будущем.

Руководство также несет ответственность за:

- разработку, внедрение и обеспечение функционирования эффективной системы внутреннего контроля на всех предприятиях Группы;
- ведение учета в форме, позволяющей раскрыть и объяснить операции Группы, а также в любой момент времени с достаточной степенью точности предоставить информацию о финансовом положении Группы и обеспечить соответствие финансовой отчетности требованиям МСФО;
- ведение бухгалтерского учета в соответствии с национальным законодательством и стандартами бухгалтерского учета;
- принятие всех доступных мер по обеспечению сохранности активов Группы;
- выявление и предотвращение фактов мошенничества и прочих злоупотреблений.

Консолидированная финансовая отчетность за год, закончившийся 31 декабря 2016 г., была утверждена « 14 » Июль 2017 г.



Президент  
Рахманов А.Л.

« 14 » Июль 2017 г.



Вице-президент по экономике и  
финансам Нейгебауэр А.Ю.

« 14 » Июль 2017 г.

## Консолидированный отчет о финансовом положении

млн руб.	Прим.	На 31 декабря 2016 г.	На 31 декабря 2015 г.
<b>АКТИВЫ</b>			
<b>Внеоборотные активы</b>			
Основные средства	15	108 660	99 686
Нематериальные активы	14	7 536	7 342
Инвестиционное имущество	16	6 288	5 962
Инвестиции в ассоциированные и совместные организации	17	366	2 245
Прочие инвестиции	19	12 276	6 077
Отложенные налоговые активы	13	8 472	10 224
Торговая и прочая дебиторская задолженность	21	15 469	1 715
Авансы выданные и прочие нефинансовые активы	22	73 461	44 519
<b>Итого внеоборотных активов</b>		<b>232 528</b>	<b>177 770</b>
<b>Оборотные активы</b>			
Запасы	18	113 951	91 534
Прочие инвестиции	19	6 052	5 036
НДС к возмещению		20 726	41 306
Сумма, причитающаяся от заказчиков по договорам на строительство	20	138 937	145 498
Торговая и прочая дебиторская задолженность	21	28 155	59 525
Авансы выданные и прочие нефинансовые активы	22	146 851	183 049
Авансы по текущему налогу на прибыль		1 965	989
Денежные средства и их эквиваленты	23	163 057	179 644
<b>Итого оборотных активов</b>		<b>619 694</b>	<b>706 581</b>
<b>Итого активов</b>		<b>852 222</b>	<b>884 351</b>

	Прим.	На 31 декабря 2016г.	На 31 декабря 2015 г.
<b>Капитал</b>			
Уставный капитал	24	180 880	162 548
Накопленный убыток		(93 970)	(93 362)
<b>Итого капитал, причитающийся акционерам Компании</b>		<b>86 910</b>	<b>69 186</b>
Неконтролирующие доли участия		4 705	3 247
<b>Итого собственного капитала</b>		<b>91 615</b>	<b>72 433</b>
<b>Обязательства</b>			
Кредиты и займы	26	62 954	227 774
Отложенные налоговые обязательства	13	4 894	5 052
Резервы	28	7 822	5 312
Обязательства по вознаграждениям работникам	25	2 870	2 860
Торговая и прочая кредиторская задолженность	27	7 067	8 764
Авансы от заказчиков за работы по договорам на строительство	20	174 578	9 616
Авансы полученные и прочие обязательства		55 576	13 587
<b>Итого долгосрочных обязательств</b>		<b>315 761</b>	<b>272 966</b>
<b>Краткосрочные обязательства</b>			
Кредиты и займы	26	43 085	94 728
Резервы	28	16 723	16 791
Авансы от заказчиков за работы по договорам на строительство	20	170 908	315 721
Резервы по договорам на строительство	20	6 238	10 081
Торговая и прочая кредиторская задолженность	27	98 906	75 603
Задолженность перед персоналом		2 957	6 869
Обязательства по текущему налогу на прибыль		58	154
Авансы полученные и прочие обязательства		105 972	19 005
<b>Итого краткосрочные обязательства</b>		<b>444 846</b>	<b>538 952</b>
<b>Итого собственный капитал и обязательства</b>		<b>852 222</b>	<b>884 351</b>




Президент  
 Рахманов А.Л.  
 «17» июля 2017 г.




Вице-президент по экономике и  
 финансам Нейгебауэр А.Ю.  
 «17» июля 2017 г.

## Консолидированный отчет о прибыли и убытке

Продолжающаяся деятельность	Прим.	2016 г.	2015 г.
Выручка	6	301 940	280 752
Себестоимость	7	(254 881)	(229 978)
<b>Валовая прибыль</b>		<b>47 060</b>	<b>50 774</b>
Коммерческие расходы	8	(3 739)	(8 592)
Управленческие расходы	9	(35 944)	(30 031)
Курсовые разницы, нетто		(3 179)	4 499
Прочие операционные доходы	10	28 474	10 430
Прочие операционные расходы	11	(28 342)	(26 406)
<b>Прибыль от операционной деятельности</b>		<b>4 330</b>	<b>674</b>
Финансовые доходы	12	11 746	19 215
Финансовые расходы	12	(7 880)	(6 618)
<b>Чистые финансовые доходы</b>		<b>3 866</b>	<b>12 596</b>
Доля в (убытках) / прибыли инвестиций, учитываемых методом долевого участия (за вычетом налога на прибыль)		26	(272)
<b>Прибыль до налогообложения</b>		<b>8 222</b>	<b>12 998</b>
Расходы по налогу на прибыль		(5 039)	(7 742)
<b>Прибыль за год</b>		<b>3 183</b>	<b>5 256</b>
<b>Прибыль, причитающаяся:</b>			
акционерам материнской организации		3 220	4 658
неконтролирующим долям участия		(37)	598
		<b>3 183</b>	<b>5 256</b>

  
 Президент  
 Рахманов А.Л.  
 « 14 »            2017 г.

  
 Вице-президент по экономике и  
 финансам Нейгебаев А.Ю.  
 « 14 »            2017 г.

## Консолидированный отчет о совокупном доходе

	Прим.	2016 г.	2015 г.
Прибыль за год		3 183	5 256
Прочий совокупный доход за год			
Актuarные (убытки) / прибыль	25	(252)	(384)
Курсовые разницы при пересчете отчетности иностранной дочерней компании		2 948	(1 011)
Общая совокупная прибыль за год		5 879	3 861
Совокупная прибыль / (убыток), приходящаяся на:			
акционеров материнской организации		5916	3 263
неконтролирующие доли участия		(37)	598
		5 879	3 861



Президент  
 Рахманов А.Л.

«14» июля 2017 г.



Вице-президент по экономике и  
 финансам Нейгебаев А.Ю.

«14» мая 2017 г.

### Консолидированный отчет об изменениях в капитале

	Уставный капитал	Накопленный убыток	Итого	Доля неконтролирующих акционеров дочерних обществ	Всего собственного капитала
Остаток на 01 января 2015 г.	157 626	(104 511)	53 115	(1 496)	51 619
<i>Общая совокупная прибыль за год</i>					
Прибыль за год	-	4 658	4 658	598	5 256
Прочий совокупный доход	-	(1 395)	(1 395)	-	(1 395)
<b>Общая совокупная прибыль за год</b>	-	<b>3 263</b>	<b>3 263</b>	<b>598</b>	<b>3 861</b>
<i>Операции с собственниками, отраженные непосредственно в составе собственного капитала</i>					
Выпуск акций	4 922	-	4 922	-	4 922
Взносы в капитал дочерних обществ	-	9 338	9 338	-	9 338
Взносы в капитал дочерних обществ	-	(4 219)	(4 219)	4 219	-
Приобретение дочерних обществ с неконтролирующей долей участия	-	-	-	-	-
Продажа дочерних организаций и неконтролирующих долей участия	-	3 329	3 329	-	3 329
Выплата дивидендов	-	(562)	(562)	(74)	(636)
<b>Остаток на 31 декабря 2015 г.</b>	<b>162 548</b>	<b>(93 362)</b>	<b>69 186</b>	<b>3 247</b>	<b>72 433</b>

	Уставный капитал	Накопленный убыток		Доля неконтролирующих акционеров дочерних обществ	Всего собственного капитала
		Итого			
Остаток на 01 января 2016 г.	162 548	(93 362)	69 186	3 247	72 433
<i>Общая совокупная прибыль за год</i>					
Прибыль за год	-	3 220	3 220	(37)	3 183
Прочий совокупный доход	-	2 696	2 696	-	2 696
<b>Общий совокупный доход за год</b>	-	<b>5 915</b>	<b>5 915</b>	<b>(37)</b>	<b>5 878</b>
<i>Операции с собственниками, отраженные непосредственно в составе собственного капитала</i>					
Выпуск акций	18 332	(2 632)	15 700	-	15 700
Взносы в капитал дочерних обществ	-	-	-	-	-
Изменение НДУ в результате дополнительных выпусков капитала дочерними обществами	-	(1 663)	(1 663)	1 663	-
Продажа неконтрольных долей участия	-	(1 211)	(1 211)	(72)	(1 283)
Выплата дивидендов	-	(1 018)	(1 018)	(96)	(1 114)
<b>Остаток на 31 декабря 2016 г.</b>	<b>180 880</b>	<b>(93 970)</b>	<b>86 910</b>	<b>4 705</b>	<b>91 615</b>



Президент  
Рахманов А.Л.

«14» мая 2017 г.



Вице-президент по экономике и финансам Нейгебауэр А.Ю.


«14» мая 2017 г.



Консолидированный отчет о движении денежных средств

	2016 г.	2015 г.
<b>ОПЕРАЦИОННАЯ ДЕЯТЕЛЬНОСТЬ</b>		
Прибыль/(убыток) до налогообложения	8 222	12 998
<i>Неденежные корректировки, для сверки прибыли до налогообложения с чистыми денежными потоками:</i>		
Амортизация ОС и НМА	6 503	5 854
Изменение резерва под обесценения дебиторской задолженности (Восстановление обесценения) / обесценение запасов	2 274	(2 639)
Оценка инвестиционного имущества по справедливой стоимости	6 774	4 880
Изменение резерва по судебным разбирательствам, налоговым рискам и обременительным договорам	(326)	(2 806)
Изменение резерва по гарантийному ремонту	385	6 078
Изменение прочих резервов	2 036	815
Прибыль / (убыток) от реализации и выбытия основных средств	1 177	104
Признание обесценения основных средств	1 011	954
(Прибыль)/убыток от реализации и выбытия активов, классифицируемых как предназначенные для продажи	1 076	949
Прибыль от реализации и выбытия прочих активов	-	(2 182)
Доходы от списания кредиторской задолженности	1 145	1 199
Убыток по курсовым разницам	(1 046)	(190)
Списание и обесценение прочих активов	3 179	(4 499)
Доля в убытках объектов инвестиций, учитываемых методом долевого участия	-	323
Обесценение гудвила от приобретения дочерних компаний	(26)	272
Процентные расходы (за вычетом государственных субсидий)	-	-
Процентные доходы	7 836	6 844
Прибыль от выбытия инвестиций, учитываемых методом долевого участия	(11 646)	(19 215)
Прочие неденежные статьи	(308)	-
<b>Потоки денежных средств, использованные в операционной деятельности без учета изменений оборотного капитала и резервов</b>	<b>27 270</b>	<b>9 705</b>
Увеличение запасов	(29 191)	(26 042)
Увеличение дебиторской задолженности и авансов выданных	19 797	(57 733)
Увеличение суммы, причитающейся от заказчиков по договорам на строительство	6 561	(49 471)
Уменьшение кредиторской задолженности и начислений	137 706	15 999
Уменьшение авансов от заказчиков за работы по договорам на строительство	20 149	157 812
Уменьшение резерва по убыточным договорам и прочих резервов	-	-
Увеличение прочих активов	-	-
Увеличение дебиторской задолженности по налогам, кроме налога на прибыль	20 580	(8 051)
<b>Потоки денежных средств, использованные в операционной деятельности до уплаты налога на прибыль и процентов</b>	<b>202 872</b>	<b>42 218</b>
Проценты уплаченные (за вычетом полученных государственных субсидий)	(11 326)	(6 987)
Налог на прибыль уплаченный	(4 518)	(9 618)
<b>Чистый поток денежных средств, использованных в операционной деятельности</b>	<b>187 028</b>	<b>25 613</b>

	2016 г.	2015 г.
<b>ИНВЕСТИЦИОННАЯ ДЕЯТЕЛЬНОСТЬ</b>		
Поступления от продажи основных средств	94	74
Приобретение основных средств	(6 825)	(12 203)
Приобретение дочерних обществ за вычетом имеющихся у них денежных средств	-	-
Приобретение инвестиций	-	(23)
Приобретение нематериальных активов	(635)	(384)
Поступления от реализации и выбытия активов, классифицируемых как предназначенные для продажи		8 368
Поступления от продажи инвестиций	1 113	2 710
Предоставление займов и размещение депозитов	(2 901)	(24 627)
Возврат займов и депозитов	1 977	21 208
Проценты полученные	2 927	18 372
<b>Чистый поток денежных средств от инвестиционной деятельности</b>	<b>(4 250)</b>	<b>13 494</b>
<b>ФИНАНСОВАЯ ДЕЯТЕЛЬНОСТЬ</b>		
Привлечение заемных средств	37 284	89 513
Возврат заемных средств	(250 258)	(70 743)
Выпуск акций	15 700	1 794
Взносы в капитал дочерних обществ	-	9 338
Дивиденды выплаченные	(569)	(640)
<b>Чистый денежный поток средств от финансовой деятельности</b>	<b>(197 843)</b>	<b>29 262</b>
<b>Нетто увеличение денежных средств и их эквивалентов</b>	<b>(15 065)</b>	<b>68 369</b>
Чистая курсовая разница	(1 522)	4 610
Денежные средства и их эквиваленты на начало отчетного года	179 644	106 665
Денежные средства и их эквиваленты на конец отчетного года	<b>163 057</b>	<b>179 644</b>



Президент  
 Рахманов А.Л.

«14» июля 2017 г.



Вице-президент по экономике и  
 финансам Нейгебаев А.Ю.

«14» мая 2017 г.